

Panikstange nach DIN EN 1125
Sicherheit in öffentlichen Gebäuden

HEWI



NEU! Zertifiziert mit BKS



Sicher und zuverlässig ...

Produktvorteile

- **Minimierte Mechanik** – schmale Getriebeeinheit
- **Intuitive Bedienbarkeit** – aufgedoppelte Grifffläche visualisiert den optimalen Betätigungsbereich
- **Klemmfreiheit bei Doppelflügeltüren** – durch schmales Gehäuse und innenliegende Stange
- **Teleskopierbarkeit der Panikstange** – vereinfacht die passgenaue Montage






Designpreise

Die Panikstange wurde mit dem iF product design award 2007, dem red dot product design award 2007 und dem universal design consumer favorite 2014 ausgezeichnet.

... HEWI Panikstange nach DIN EN 1125.



M 1:1

Sicherheit in der Anwendung

Erfüllung von relevanten Sicherheitsaspekten an Fluchttüren, an denen Paniksituationen entstehen können:

- Erleichterte Türöffnung im Notfall – die Entriegelung der Tür kann durch Betätigung an allen Stellen der Panikstange erfolgen.
- Anwendung auf ein- oder zweiflügeligen Fluchttüren möglich – zweiflügelige Türen werden im Notfall bei Betätigung des Standflügels gleichzeitig geöffnet.
- Keine Kollisionen zwischen Türrahmen und Panikstange durch schmales Getriebe und Positionierung der Stange auf der Innenseite des Getriebes.
- Klemmfreiheit bei zweiflügeligen Türen – durch abgeschrägtes Gehäuse.
- Einfache, selbsterklärende Bedienbarkeit – asymmetrisch angebrachtes Griffrohr visualisiert den optimalen Betätigungsbereich auf der Schlossseite.
- Einsatz von Knauf-Zylindern möglich.
- Die teleskopierbare Panikstange lässt sich auf Türbreiten von 710 – 1580 mm montieren (Längenausgleich in 6 Staffelgrößen); das nachträgliche Bearbeiten auf der Baustelle entfällt.

Barrierefreiheit

- Handhabung wird über zwei Sinne vermittelt (Sehen: farbiger Greifbereich, Fühlen: Greifbereich aus Polyamid, Panikstange aus Edelstahl).
- Der Griff ist in den Farben Signalweiß (98), Reinweiß (99), Anthrazitgrau (92), Tiefschwarz (90), Wiesengrün (73), Rubinrot (33), sowie in der Oberfläche Edelstahl matt geschliffen erhältlich.
- Die HEWI Panikstange ist bei Verwendung gemäß DIN EN 1125 ausschließlich mit den nach DIN EN 1125 zertifizierten Schließern zugelassen. Die zertifizierten Schlosshersteller finden Sie unter www.hewi.de/panikstange





PS111XA10

Panikstange System 111 nach DIN EN 1125

- aus Edelstahl, Oberfläche matt geschliffen
- Griffstange aus Edelstahlrohr ø 25 mm
- mit Griffrohr aus hochwertigem Polyamid ø 30 mm
- zwei Getriebeeinheiten mit Edelstahl-Abdeckkappe
- Griffstange ist im gewünschten Befestigungsabstand teleskopierbar

PS111XA30

- dto., zertifiziert mit Schlosshersteller **BKS**
- Abdeckkappe in Edelstahloptik

98
 99
 92
 90
 33
 73
 Polyamidfarben



PS111XA20

- aus Edelstahl, Oberfläche matt geschliffen
- Griffstange aus Edelstahlrohr ø 25 mm
- mit Griffrohr aus Edelstahl ø 30 mm
- zwei Getriebeeinheiten mit Edelstahl-Abdeckkappe
- Griffstange ist im gewünschten Befestigungsabstand teleskopierbar

PS111XA40

- dto., zertifiziert mit Schlosshersteller **BKS**
- Abdeckkappe in Edelstahloptik



PS160XA10

Panikstange System 162 nach DIN EN 1125

- aus Edelstahl, Oberfläche matt geschliffen
- Griffstange aus Edelstahlrohr ø 25 mm
- mit Griffrohr aus hochwertigem Polyamid ø 30 mm
- zwei Getriebeeinheiten mit Edelstahl-Abdeckkappe
- Griffstange ist im gewünschten Befestigungsabstand teleskopierbar

PS160XA30

- dto., zertifiziert mit Schlosshersteller **BKS**
- Abdeckkappe in Edelstahloptik

98
 99
 92
 90
 33
 73
 Polyamidfarben




PS160XA20

- aus Edelstahl, Oberfläche matt geschliffen
- Griffstange aus Edelstahlrohr ø 25 mm
- mit Griffrohr aus Edelstahl ø 30 mm
- zwei Getriebeeinheiten mit Edelstahl-Abdeckkappe
- Griffstange ist im gewünschten Befestigungsabstand teleskopierbar

PS160XA40

- dto., zertifiziert mit Schlosshersteller **BKS**
- Abdeckkappe in Edelstahloptik

System 162 – Durchgängigkeit im Gebäude




Türdrücker 162PC | 162XA



Beschilderung guide



Fenstergriff 162PC | 162XA



Türdrücker 165X | 166X



Türzubehör



Sanitär-Accessoires System 162



Panikstange PS160XA...



Handlauf Circum CL.40.8102




Griff




Drückergriff 162XADG...

System 111 – Der Klassiker



Türdrücker 111 | 111X



Symbole



Fenstergriff 111 | 111X



Rahmentürdrücker 113X



Türzubehör



Sanitär-Accessoires Serie 805 Classic



Panikstange PS 111XA...



Handlauf CL.40.8100



Griff



Drückergriff FSDG550...



www.hewi.com

DEUTSCHLAND

HEWI Heinrich Wilke GmbH
Postfach 1260
D-34442 Bad Arolsen
Telefon: +49 5691 82-0
Telefax: +49 5691 82-319
info@hewi.de
www.hewi.de

ÖSTERREICH

Objekt- und Kundenberater:
Franz Öppinger
Bergweg 3a
A-4111 Walding
Telefon: +43 7234 87111
Telefax: +43 7234 87128
foeppinger@hewi.at

SCHWEIZ

Objekt- und Kundenberater:
Panagiotis Triantafilou
Postfach 163
8117 Fällanden
Telefon: +41 44 548 20 55
Telefax: +41 44 548 20 56
ptriantafilou@hewi.ch

ÖSTERREICH UND SCHWEIZ

Service-Hotline
Freecall (Festnetz)
00800 4394 4394